

# La Leggenda dei Numeri Ordinali



# II LIBRO DEI GIOCHI abbinato alle **Storielle**



E' un progetto di MY EMOTION LIFE



[www.myemotionlife.com](http://www.myemotionlife.com)

# I PERSONAGGI DI QUESTO LIBRO

PASSERO "PRIMO"



SPERANZA (LA CANARINA)



L'ALBERO



LA SPAZZATURA  
(IL NEMICO DI PRIMO)





LA SERIE DI UCCELLI "ORDINALI"





# COMPLETA E **CO**LORA



SONO

“ \_\_\_\_\_ ”

E HO CONOSCITO

\_\_\_\_\_

E SIAMO DIVENTATI MOLTO

\_\_\_\_\_ !



# METTIAMO IN ORDINE

Disegna la sequenza della storia



Ninna nanna ninna ooo  
Questo bimbo a chi lo do?  
Glielo do al suo presente che lo accoglie  
**dolcemente.**

Ninna nanna ninna ooo  
Questo bimbo a chi lo do?  
Glielo do al suo presente che lo accoglie  
**meravigliosamente.**

Ninna nanna ninna ooo  
Questo bimbo a chi lo do?  
Glielo do al suo presente che lo accoglie  
**magicamente.**

Ninna nanna ninna ooo  
Questo bimbo a chi lo do?  
Glielo do al suo presente per costruire il suo  
futuro **pienamente.**

Ninna nanna ninna ooo  
Questo bimbo a chi lo do?  
Glielo do al suo presente per ascoltare il  
suo cuore che rivela **sorprendentemente**, la  
gioia ardente  
del suo profondo **DESIDERIO** che racconta  
ciò che veramente conta.









IO PENSO CHE ...  
QUESTA STORIA MI È PIACIUTA


MOLTISSIMO




MOLTO



ABBASTANZA



POCO PER NIENTE



IL PERSONAGGIO CHE MI È PIACIUTO DI PIÙ

È STATO \_\_\_\_\_

PERCHÈ \_\_\_\_\_

MI SAREBBE PIACIUTO UN ALTRO FINALE . . .

\_\_\_\_\_

\_\_\_\_\_

\_\_\_\_\_

# I PERSONAGGI DI QUESTO LIBRO

BELL



IL DELFINO



AFFETTO



SERENITA'



ALLEGRIA



AMORE



AMICIZIA



FELICITA'



# COLORA

## tutti


# i DISEGNI

e **ASCOLTA** le **MUSICHE**

trovando  
il **CODICE QR**



COLORA





COLORA




COLORA






# COLORA











COLORA




COLORA



COLORA



COLORA




COLORA





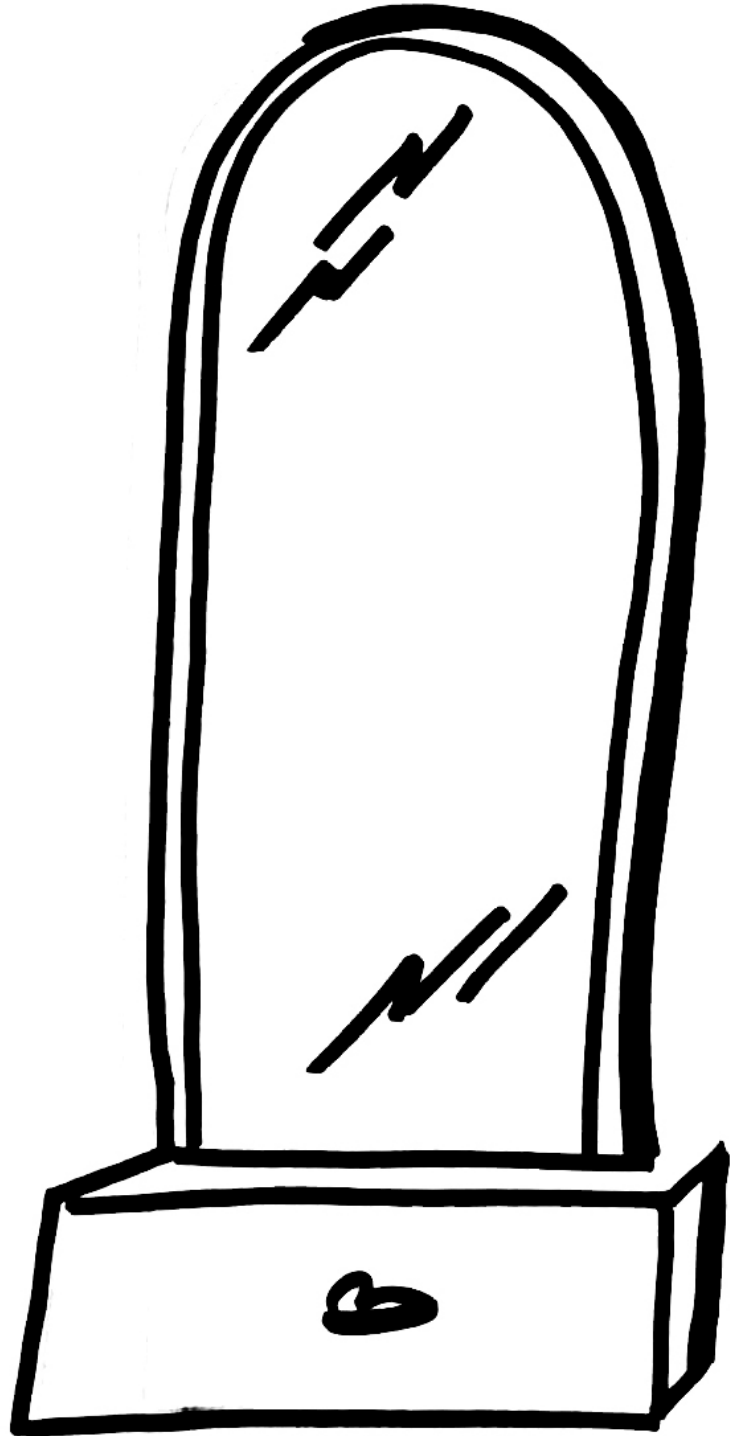
COLORA



COLORA




COLORA



COLORA



COLORA





COLORA



Affetto... pace

...allegria

«Amore»

serenità

Amicizia

felicità





COLORA








COLORA



COLORA



# ASCOLTA LA MUSICA DI RILASSAMENTO E **COLORA**



ASCOLTA LA MUSICA  
DI RILASSAMENTO  
E **COLORA**

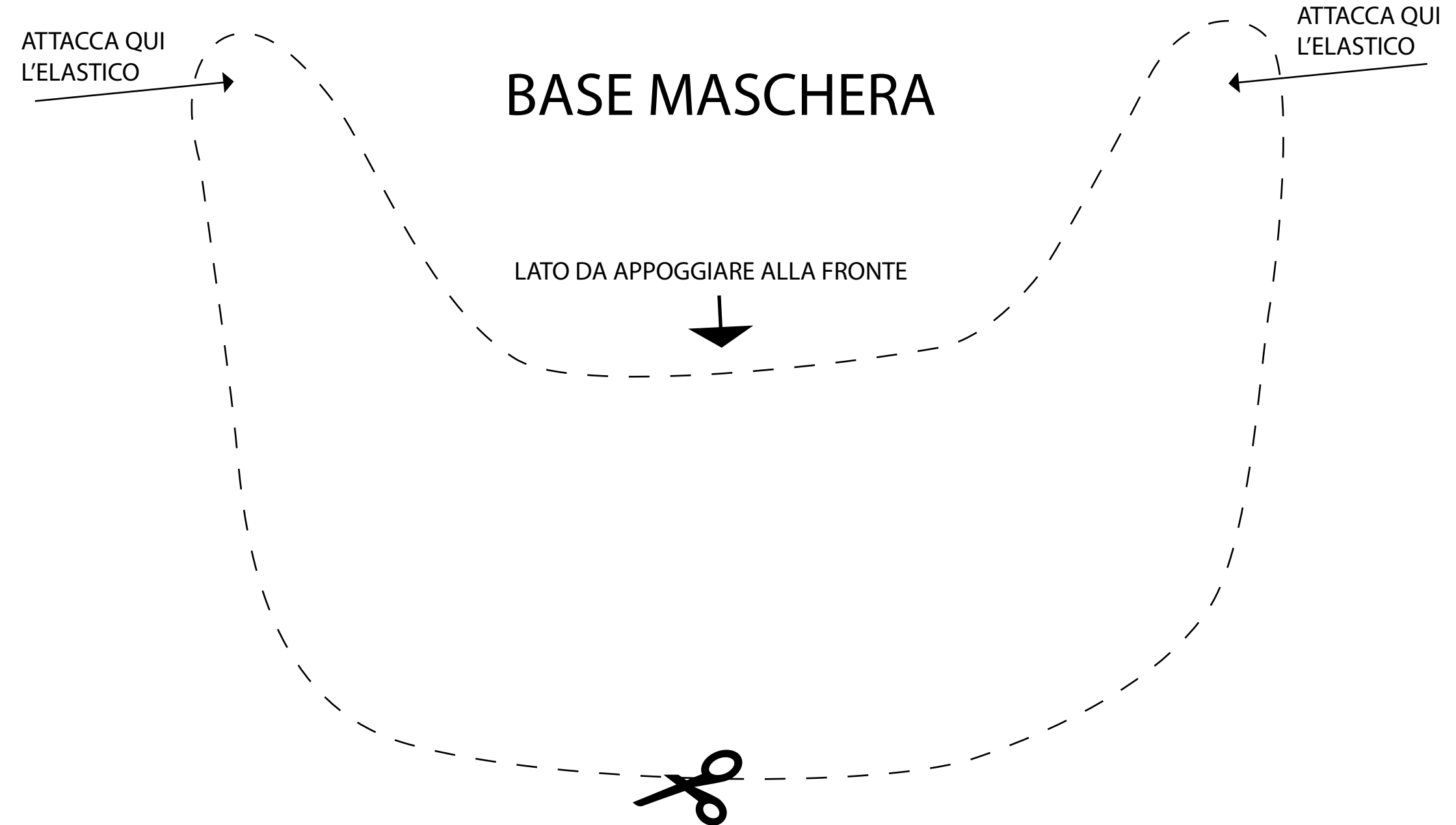












**CREA**  
**LA TUA**  
**MASCHERA**



- STAMPA IL FOGLIO E APPOGGIALO SULLA CARTA EVO COLORATA
- RITAGLIA SIA IL FOGLIO STAMPATO CHE LA CARTA EVO COLORATA INSIEME SEGUENDO IL PERCORSO TRATTEGGIATO - - - - -
- DOPO AVER COMPOSTO LA MASCHERA LEGALA ALLA TESTA CON DUE ELASTICI FISSATI ALLE ESTREMITA' CON COLLA A CALDO OPPURE UNA SPILLATRICE , LA MASCHERINA METTILA ALL'ALTEZZA DELLA FRONTE COME FOSSE UNA VISIERA.



RITAGLIA TUTTI QUESTI PEZZI E INCOLLALI SULLA BASE RITAGLIATA DELLA CARTA EVO COLORATA



RISULTATO FINALE  
DELLA MASCHERA COMPLETATA

